



ТЕРРИТОРИАЛЬНЫЙ ОРГАН ФЕДЕРАЛЬНОЙ СЛУЖБЫ  
ГОСУДАРСТВЕННОЙ СТАТИСТИКИ  
ПО КАМЧАТСКОМУ КРАЮ

# Оперативные данные по индексу потребительских цен по Камчатскому краю



за август 2023 года



ТЕРРИТОРИАЛЬНЫЙ ОРГАН  
ФЕДЕРАЛЬНОЙ СЛУЖБЫ  
ГОСУДАРСТВЕННОЙ СТАТИСТИКИ  
ПО КАМЧАТСКОМУ КРАЮ

# Оперативные данные по индексу потребительских цен

по Камчатскому краю

за август 2023 года\*

- 01 Индексы потребительских цен
- 02 Индексы на отдельные группы и виды продовольственных товаров
- 03 Индексы цен на отдельные группы непродовольственных товаров
- 04 Индексы цен и тарифов на услуги
- 05 Индексы цен и тарифов на жилищно-коммунальные услуги

\* Ежемесячные данные оперативной статистики.



# ИНДЕКСЫ ПОТРЕБИТЕЛЬСКИХ ЦЕН

в % к предыдущему месяцу

Август 2023 года



ИПЦ

100,41



Все товары

100,42



Продовольственные товары

100,18



Непродовольственные товары

100,70



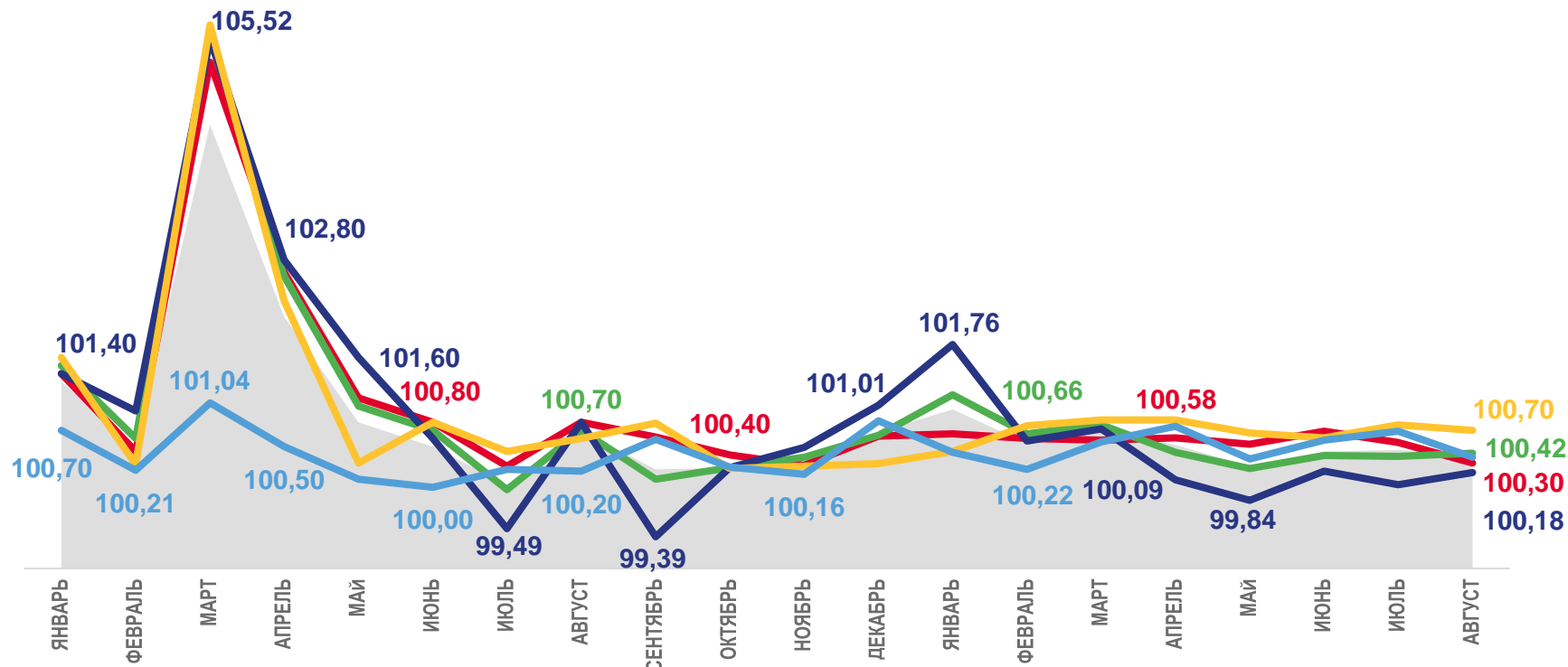
Услуги

100,37



Базовый ИПЦ

100,30



Индекс потребительских цен



Все товары



Непродовольственные товары



Базовый индекс потребительских цен



Услуги



Продовольственные товары





# ИНДЕКСЫ ПОТРЕБИТЕЛЬСКИХ ЦЕН

в % к декабрю предыдущего года

Август 2023 года



ИПЦ

104,40



Все товары

104,50



Продовольственные товары

103,43



Непродовольственные товары

105,75



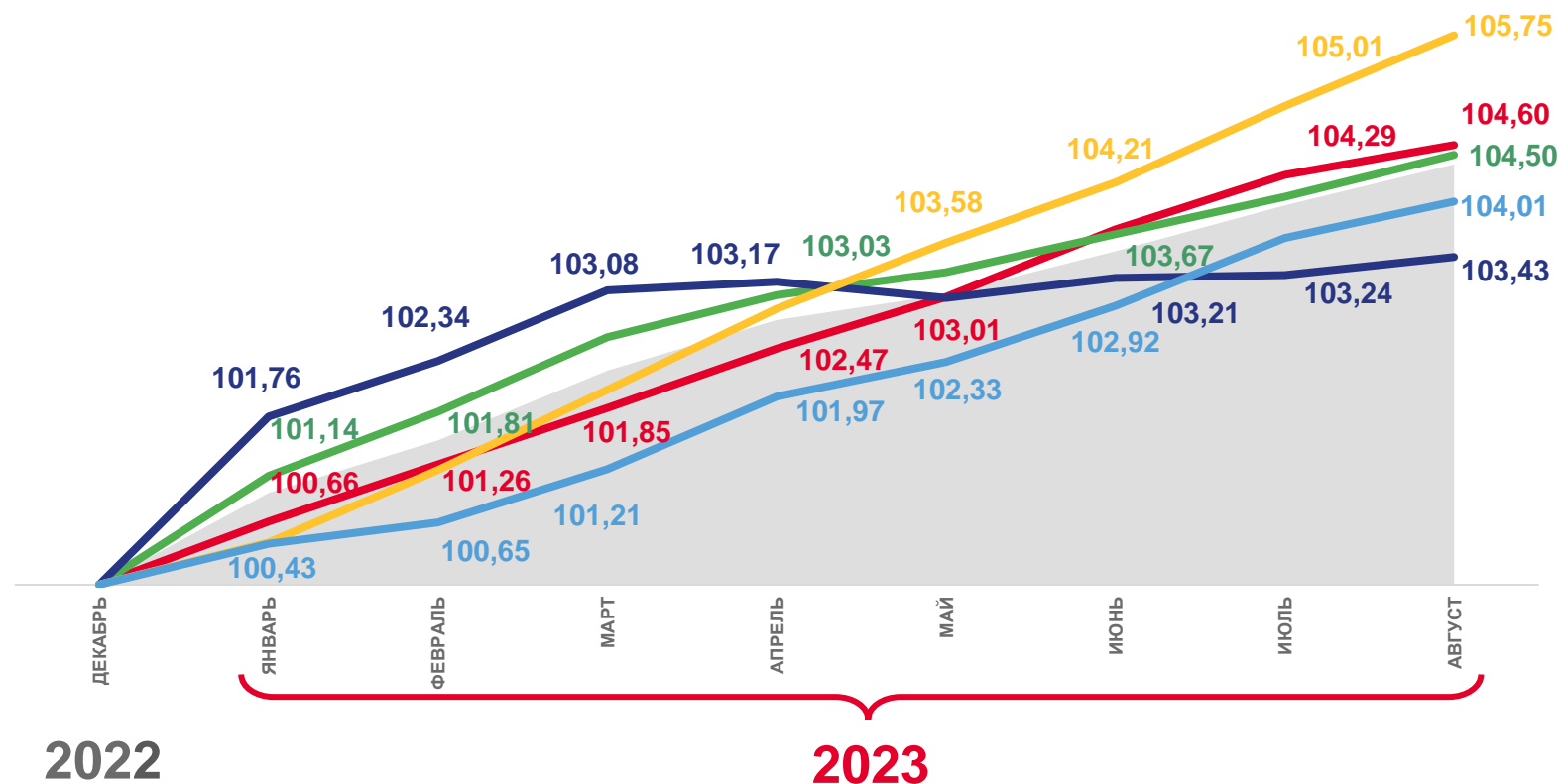
Услуги

104,01



Базовый ИПЦ

104,60



Индекс потребительских цен



Все товары



Непродовольственные товары



Базовый индекс потребительских цен



Услуги



Продовольственные товары





# ИНДЕКСЫ ПОТРЕБИТЕЛЬСКИХ ЦЕН

в % к соответствующему месяцу предыдущего года

Август 2023 года



ИПЦ

105,94



Все товары

105,91



Продовольственные товары

104,61



Непродовольственные товары

107,42



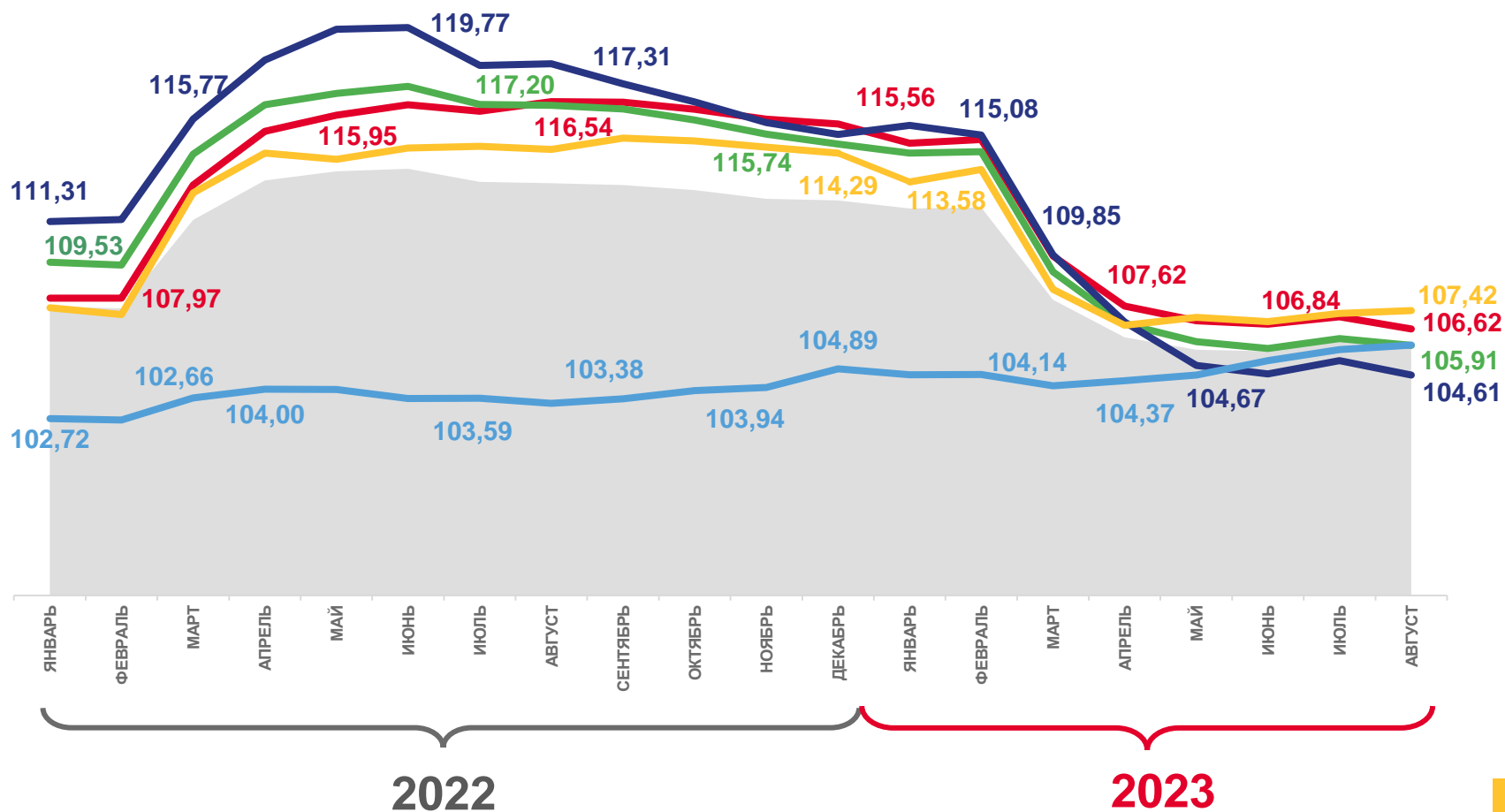
Услуги

105,92



Базовый ИПЦ

106,62



Индекс потребительских цен



Все товары



Непродовольственные товары



Базовый индекс потребительских цен



Услуги



Продовольственные товары





# ИНДЕКСЫ ЦЕН НА ОТДЕЛЬНЫЕ ГРУППЫ И ВИДЫ ПРОДОВОЛЬСТВЕННЫХ ТОВАРОВ

в % к предыдущему месяцу

Август 2023 года



100,18

Продовольственные товары



101,48

Рыба и морепродукты пищевые



101,29

Хлеб и хлебобулочные изделия



101,07

Мясо и птица



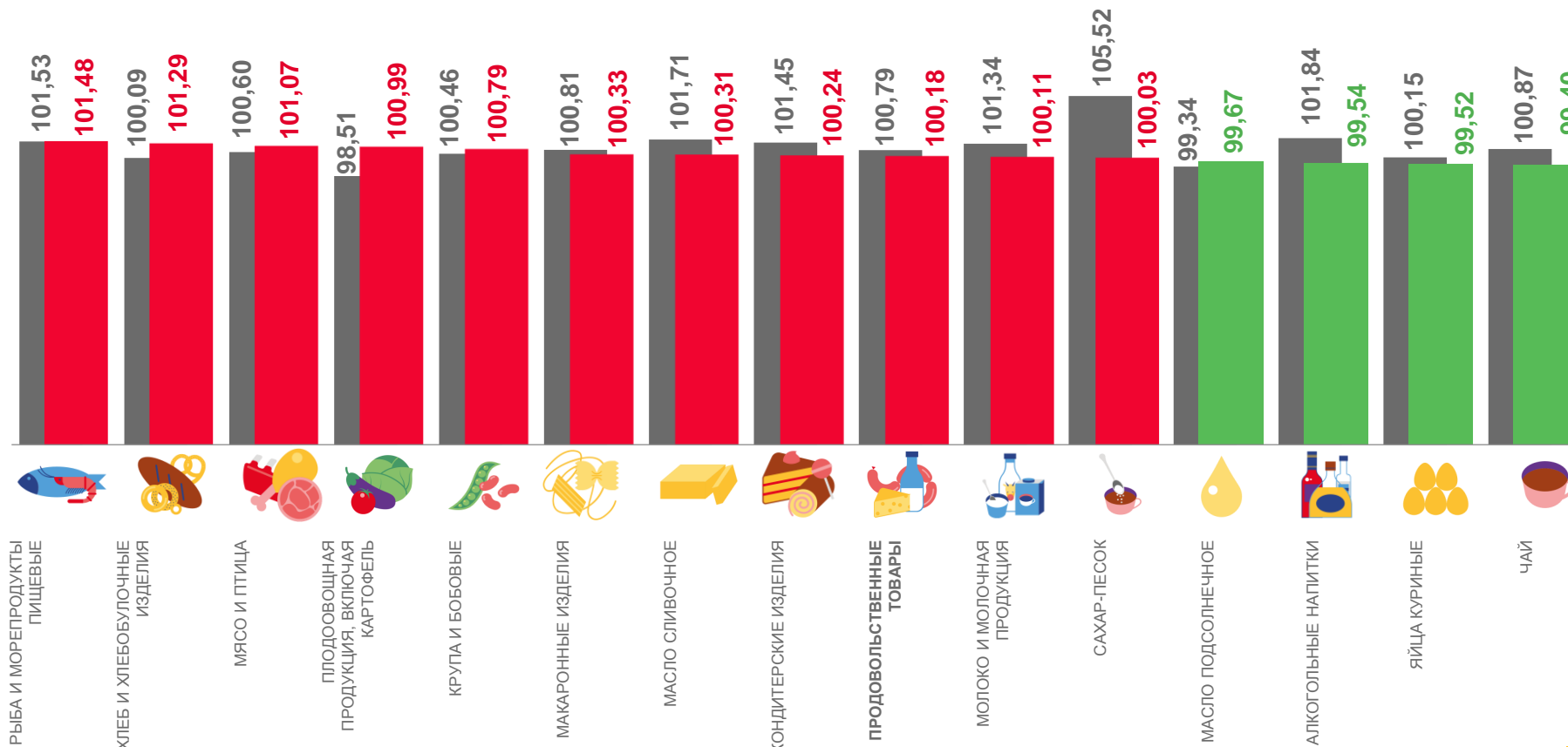
99,52

Яйца куриные



99,40

Чай



■ Август 2022 г. к июлю 2022 г.















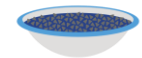



■ Август 2023 г. к июлю 2023 г.





# СРЕДНИЕ ЦЕНЫ НА ОТДЕЛЬНЫЕ ВИДЫ ПРОДОВОЛЬСТВЕННЫХ ТОВАРОВ

август 2023 года, рублей за килограмм

 Говядина бескостная, кг	▲	<b>992,58</b> ₹	 Масло подсолнечное, л	▼	<b>166,33</b> ₹	 Хлеб из ржаной муки и из смеси муки ржаной и пшеничной, кг	▲	<b>121,64</b> ₹
 Куры охлажденные и мороженые, кг	▲	<b>319,09</b> ₹	 Молоко питьевое цельное пастеризованное 2,5-3,2% жирности, л		<b>104,70</b> ₹	 Булочные изделия сдобные из муки высшего сорта штучные, кг	▲	<b>446,84</b> ₹
 Окорочка куриные, кг	▲	<b>293,10</b> ₹	 Яйца куриные, 10 шт.	▼	<b>144,06</b> ₹	 Рис шлифованный, кг	▲	<b>118,74</b> ₹
 Колбаса полукопченая и варено-копченая, кг	▲	<b>1051,32</b> ₹	 Сахар-песок, кг	▲	<b>108,16</b> ₹	 Пшено, кг		<b>106,70</b> ₹
 Рыба мороженая неразделанная, кг		<b>298,85</b> ₹	 Чай черный байховый, кг	▼	<b>1425,08</b> ₹	 Крупа гречневая-ядрица, кг		<b>118,01</b> ₹
 Масло сливочное, кг	▲	<b>1059,17</b> ₹	 Мука пшеничная, кг	▼	<b>73,56</b> ₹	 Макароны изделия из пшеничной муки высшего сорта, кг	▲	<b>175,64</b> ₹



# ИНДЕКСЫ ЦЕН НА ОТДЕЛЬНЫЕ ГРУППЫ И ВИДЫ ПРОДОВОЛЬСТВЕННЫХ ТОВАРОВ

в % к декабрю предыдущего года

Август 2023 года



Продовольственные товары

103,43



Сахар-песок

108,71



Молоко и молочная продукция

106,69



Флодоовощная продукция, включая картофель

106,43



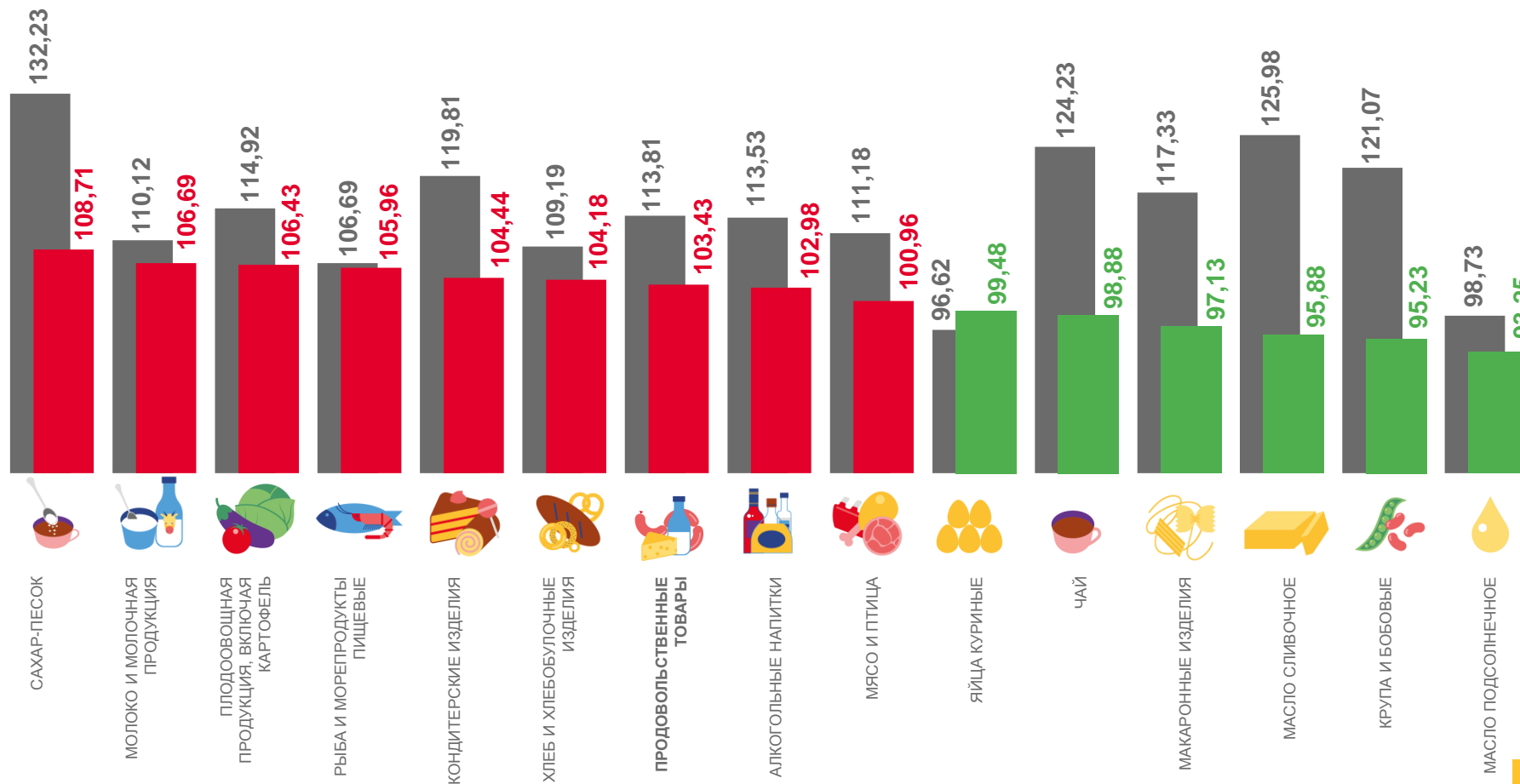
Крупа и бобовые

95,23



Масло подсолнечное

93,25



■ Август 2022 г. к декабрю 2021 г.

■ Август 2023 г. к декабрю 2022 г.

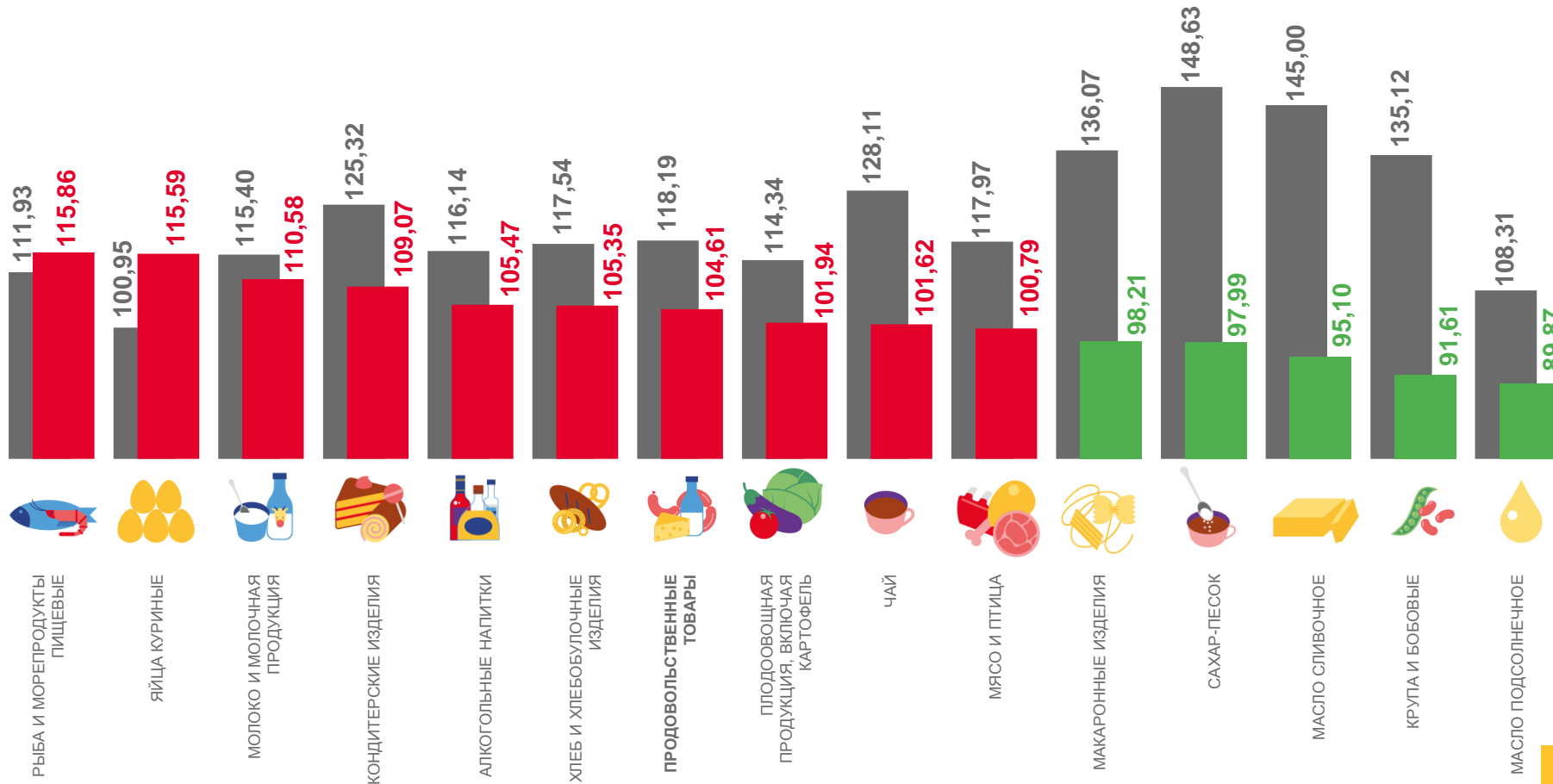



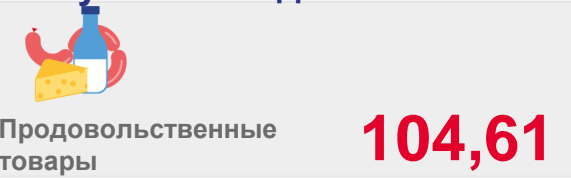




# ИНДЕКСЫ ЦЕН НА ОТДЕЛЬНЫЕ ГРУППЫ И ВИДЫ ПРОДОВОЛЬСТВЕННЫХ ТОВАРОВ

в % к соответствующему месяцу предыдущего года

Август 2023 года



■ Август 2022 г. к августу 2021 г.

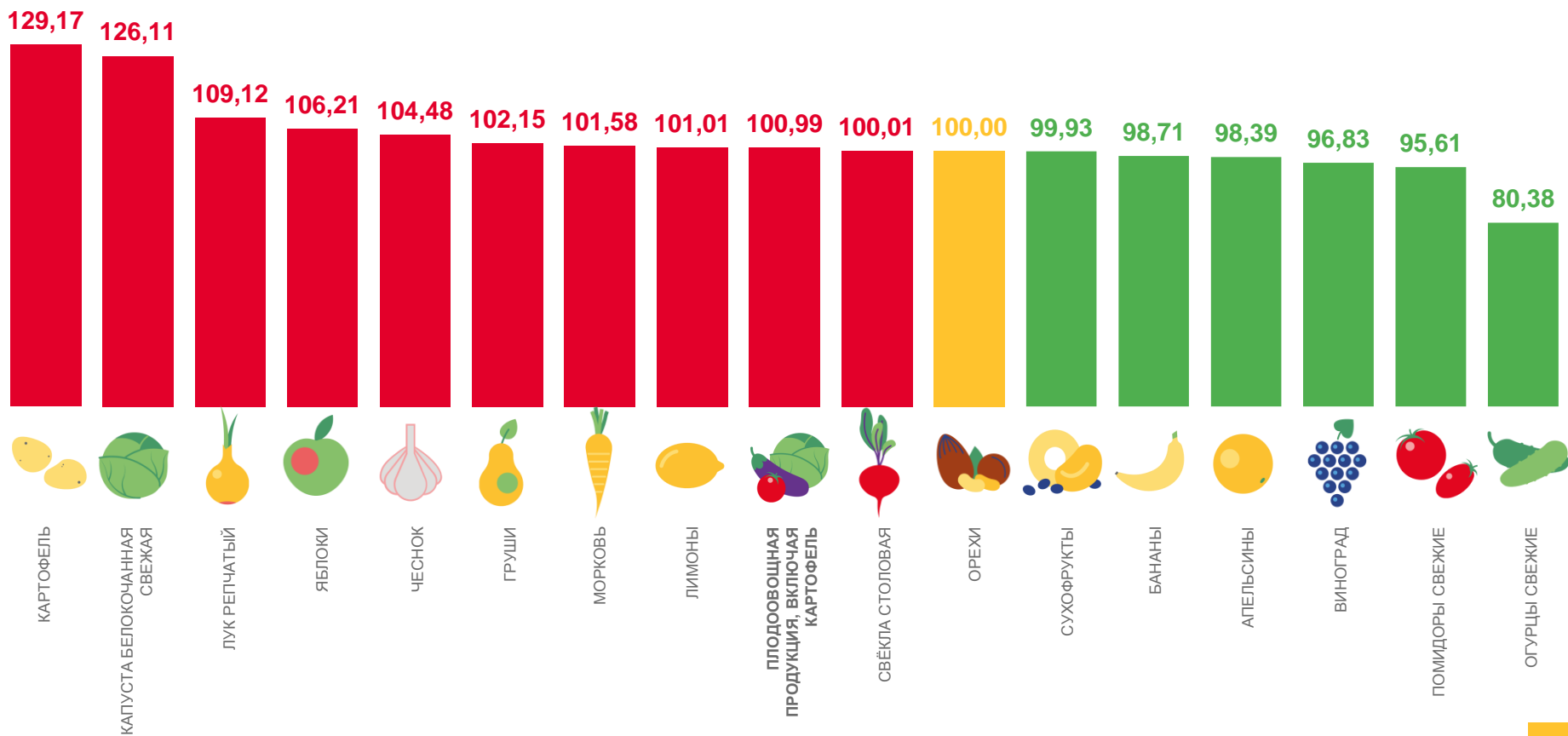
■ Август 2023 г. к августу 2022 г.



# ИНДЕКСЫ ЦЕН НА ПЛОДОВООВОЩНУЮ ПРОДУКЦИЮ

август 2023 года в % к предыдущему месяцу
















	<b>100,99</b>
Плодоовощная продукция, включая картофель	
	<b>129,17</b>
Картофель	
	<b>126,11</b>
Капуста белокочанная свежая	
	<b>109,12</b>
Лук репчатый	
	<b>95,61</b>
Помидоры свежие	
	<b>80,38</b>
Огурцы свежие	





# СРЕДНИЕ ЦЕНЫ НА ОТДЕЛЬНЫЕ ВИДЫ ПЛОДООВОЩНОЙ ПРОДУКЦИИ

август 2023 года, рублей за килограмм

 Картофель, кг	▲	<b>97,96</b> ₺	 Чеснок, кг	▲	<b>363,08</b> ₺	 Виноград, кг	▼	<b>534,54</b> ₺
 Морковь, кг	▲	<b>107,62</b> ₺	 Огурцы свежие, кг	▼	<b>288,33</b> ₺	 Яблоки, кг	▲	<b>265,13</b> ₺
 Свёкла столовая, кг	▲	<b>88,82</b> ₺	 Помидоры свежие, кг	▼	<b>446,21</b> ₺	 Бананы, кг	▼	<b>207,58</b> ₺
 Капуста белокочанная свежая, кг	▲	<b>98,99</b> ₺	 Апельсины, кг	▼	<b>284,39</b> ₺	 Лимоны, кг	▲	<b>318,44</b> ₺
 Лук репчатый, кг	▲	<b>98,65</b> ₺	 Груши, кг	▲	<b>337,43</b> ₺	 Сухофрукты, кг	▼	<b>487,08</b> ₺





# ИНДЕКСЫ ЦЕН НА ОТДЕЛЬНЫЕ ГРУППЫ НЕПРОДОВОЛЬСТВЕННЫХ ТОВАРОВ

в % к предыдущему месяцу

Август 2023 года



Непродовольственные товары

100,70



Топливо моторное

103,25



Телерадиотовары

102,36



Трикотажные изделия

100,65



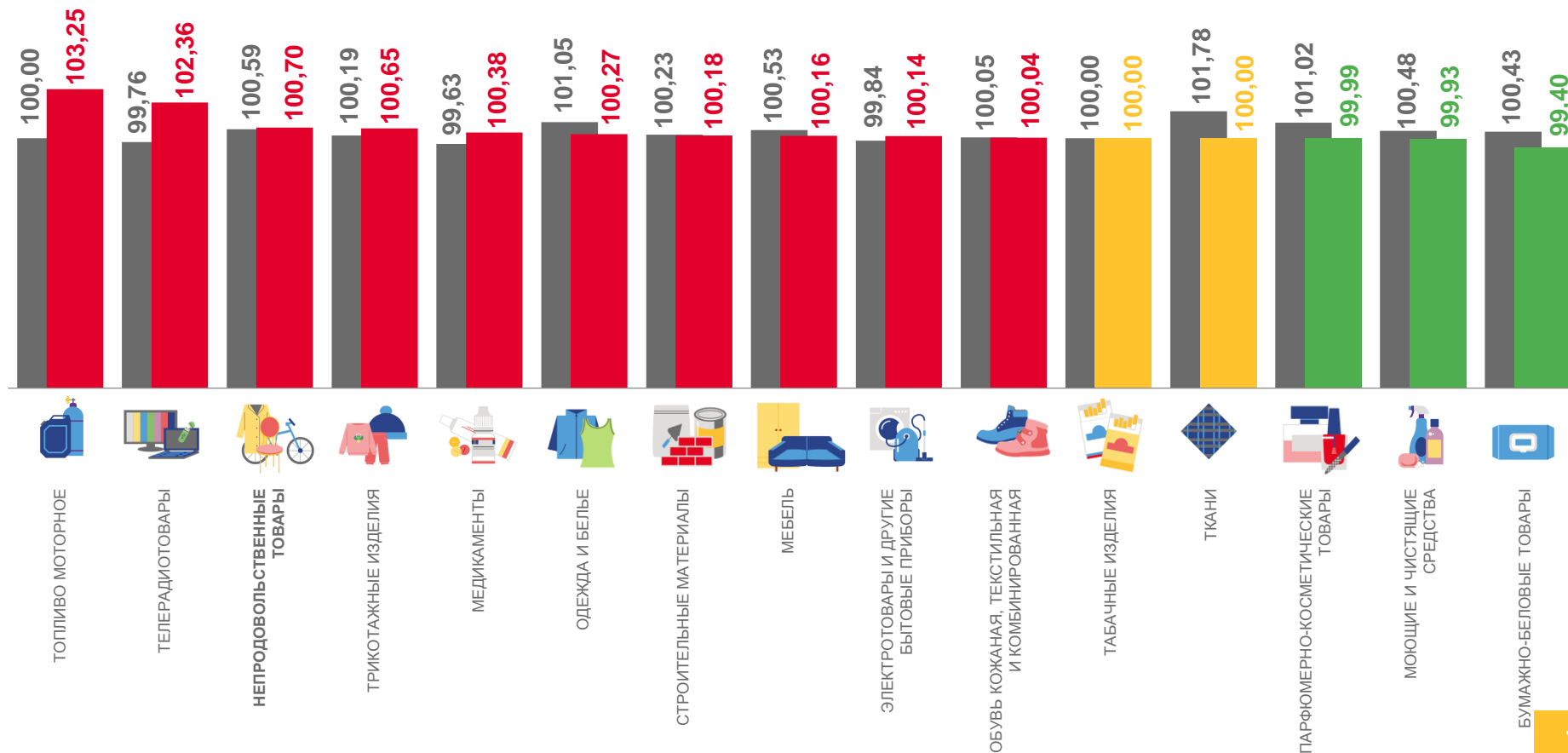
Моющие и чистящие средства

99,93



Бумажно-беловые товары

99,40



■ Август 2022 г. к июлю 2022 г.

■ Август 2023 г. к июлю 2023 г.



# ИНДЕКСЫ ЦЕН НА ТОПЛИВО МОТОРНОЕ

август 2023 года в % к предыдущему месяцу



Топливо моторное

**103,25**



Бензин автомобильный марки АИ-98

**105,27**



Бензин автомобильный марки АИ-92

**103,34**



Бензин автомобильный марки АИ-95

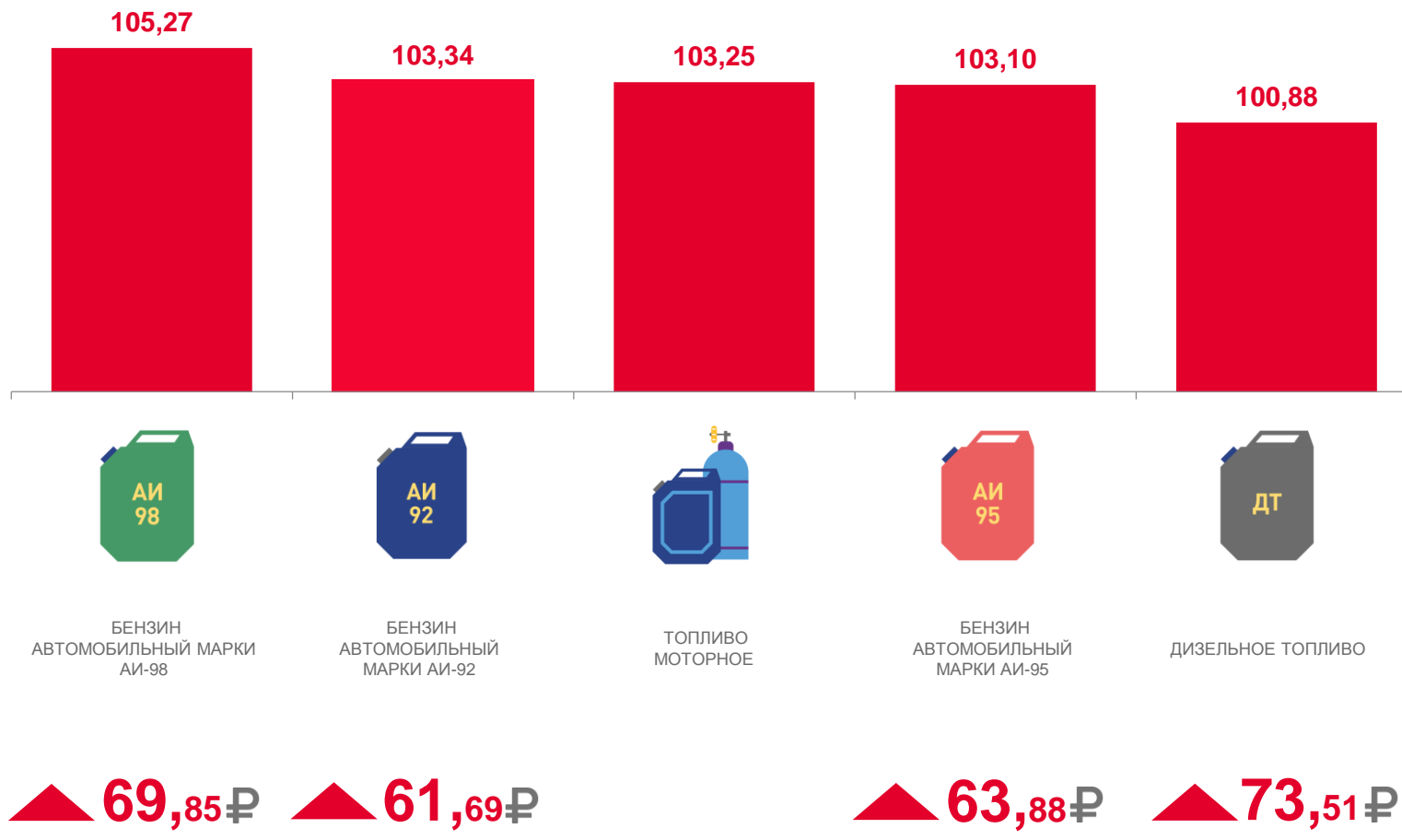
**103,10**



Дизельное топливо

**100,88**

СРЕДНИЕ ЦЕНЫ  
НА ТОПЛИВО МОТОРНОЕ, Л





# ИНДЕКСЫ ЦЕН НА ОТДЕЛЬНЫЕ ГРУППЫ НЕПРОДОВОЛЬСТВЕННЫХ ТОВАРОВ

в % к декабрю предыдущего года

Август 2023 года



**105,75**

Непродовольственные товары



**109,38**

Топливо моторное



**107,91**

Электротовары и другие бытовые приборы



**107,90**

Одежда и белье



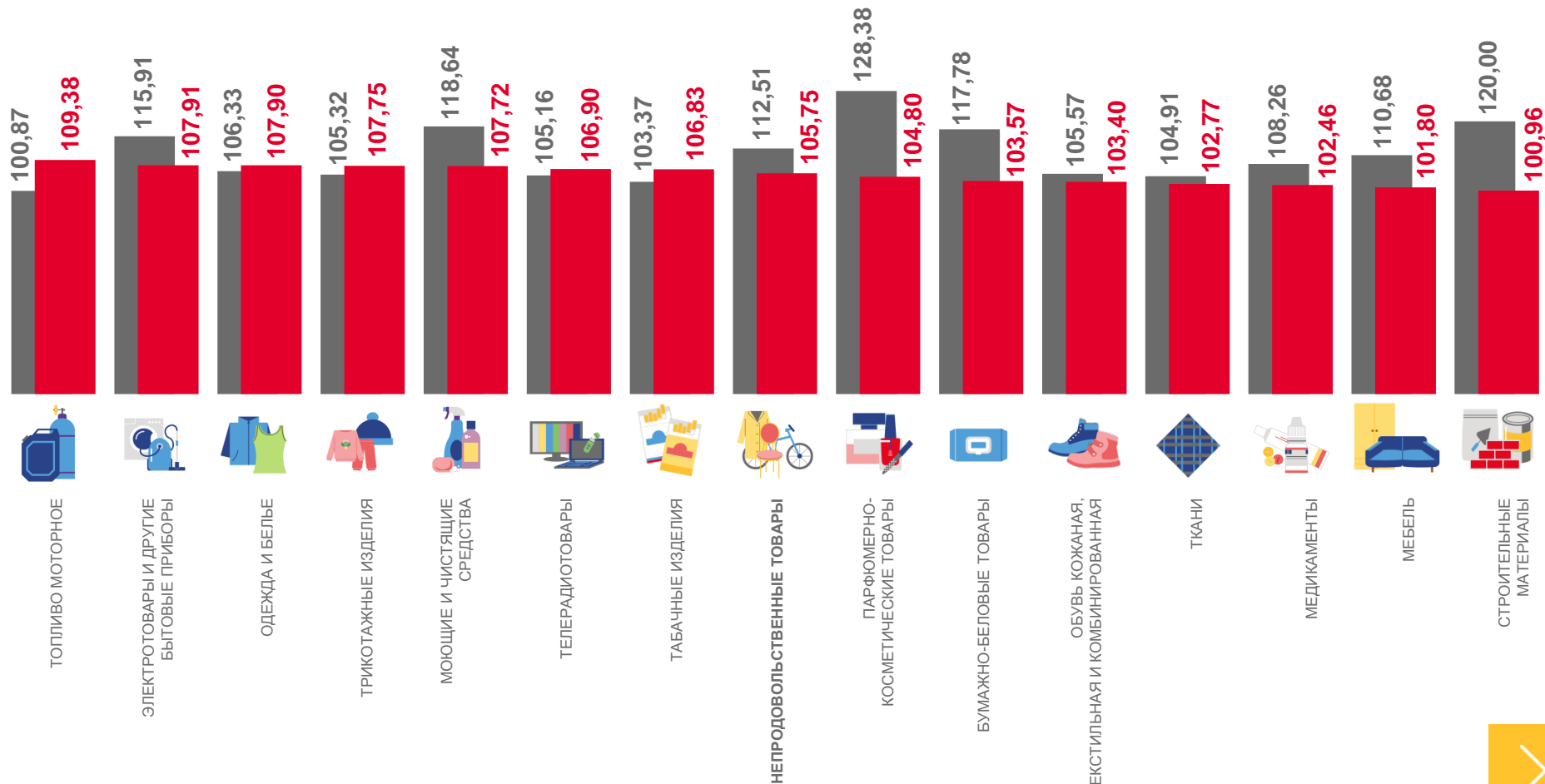
**101,80**

Мебель



**100,96**

Строительные материалы



■ Август 2022 г. к декабрю 2021 г.

■ Август 2023 г. к декабрю 2022 г.





# ИНДЕКСЫ ЦЕН НА МОЮЩИЕ И ЧИСТЯЩИЕ СРЕДСТВА

август 2023 года в % к предыдущему месяцу



Моющие и чистящие средства

99,93



Мыло туалетное

101,39



Мыло хозяйственное

100,00



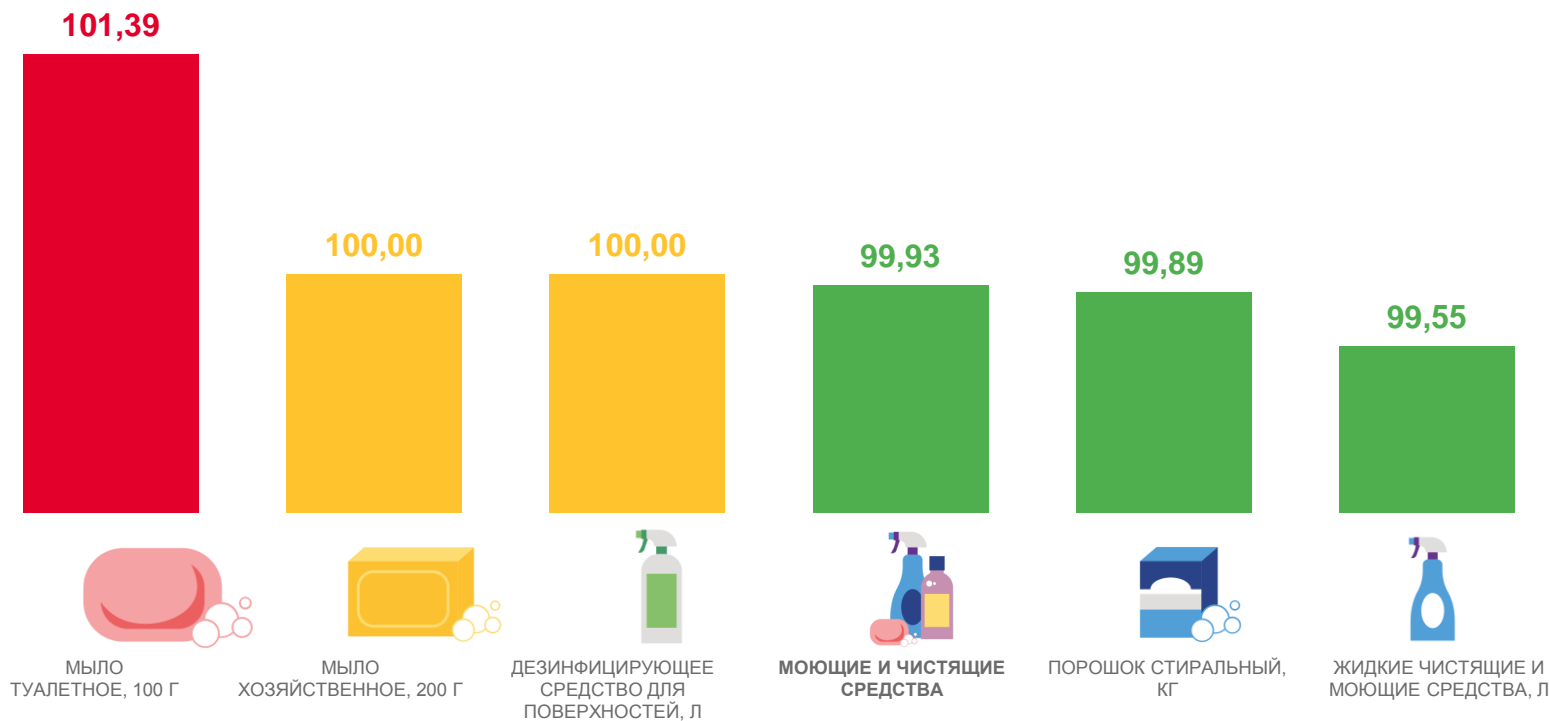
Порошок стиральный

99,89



Жидкие чистящие и моющие средства

99,55



СРЕДНИЕ ЦЕНЫ НА МОЮЩИЕ И ЧИСТЯЩИЕ СРЕДСТВА

▲ 118,71 ₮    88,63 ₮    555,93 ₮    ▼ 336,37 ₮    ▼ 567,97 ₮





# ИНДЕКСЫ ЦЕН НА ОТДЕЛЬНЫЕ ГРУППЫ НЕПРОДОВОЛЬСТВЕННЫХ ТОВАРОВ

в % к соответствующему месяцу предыдущего года

Август 2023 года



Непродовольственные товары **107,42**



Табачные изделия **114,77**



Трикотажные изделия **112,80**



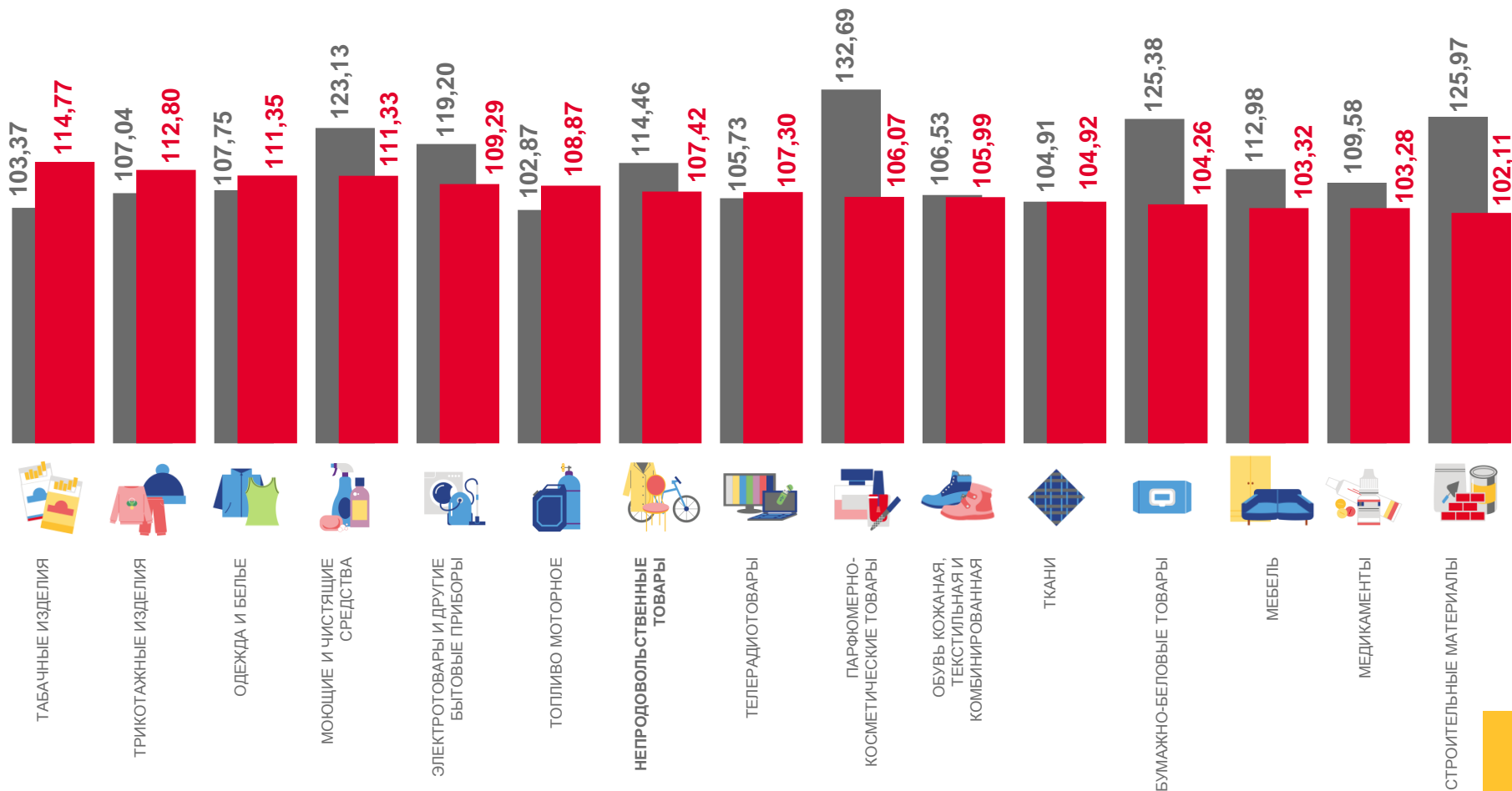
Одежда и белье **111,35**



Медикаменты **103,28**



Строительные материалы **102,11**



■ Август 2022 г. к августу 2021 г.

■ Август 2023 г. к августу 2022 г.








# СРЕДНИЕ ЦЕНЫ НА МЕДИКАМЕНТЫ

август 2023 года, рублей



Метамизол натрия,  
(Анальгин отечественный),  
500 мг, 10 таблеток



**27,85** ₺



Умифеновир (Арбидол),  
100 мг, 10 капсул (таблеток)



**312,47** ₺



Поливитамины, 10 шт.



**109,41** ₺



Левомеколь, мазь, 40 г



**260,69** ₺



Троксерутин, 2% гель, 40 г



**253,63** ₺



Супрастин, 25 мг, 10 таблеток



**81,03** ₺



Омепразол, 20 мг, 10 таблеток



**29,61** ₺



Винпоцетин, 5 мг, 10 таблеток



**26,46** ₺



Эссенциале форте Н, 300 мг, 10 капсул



**307,29** ₺



Амоксициллин с клавулановой  
кислотой, 500 мг + 125 мг, 10 таблеток



**280,61** ₺

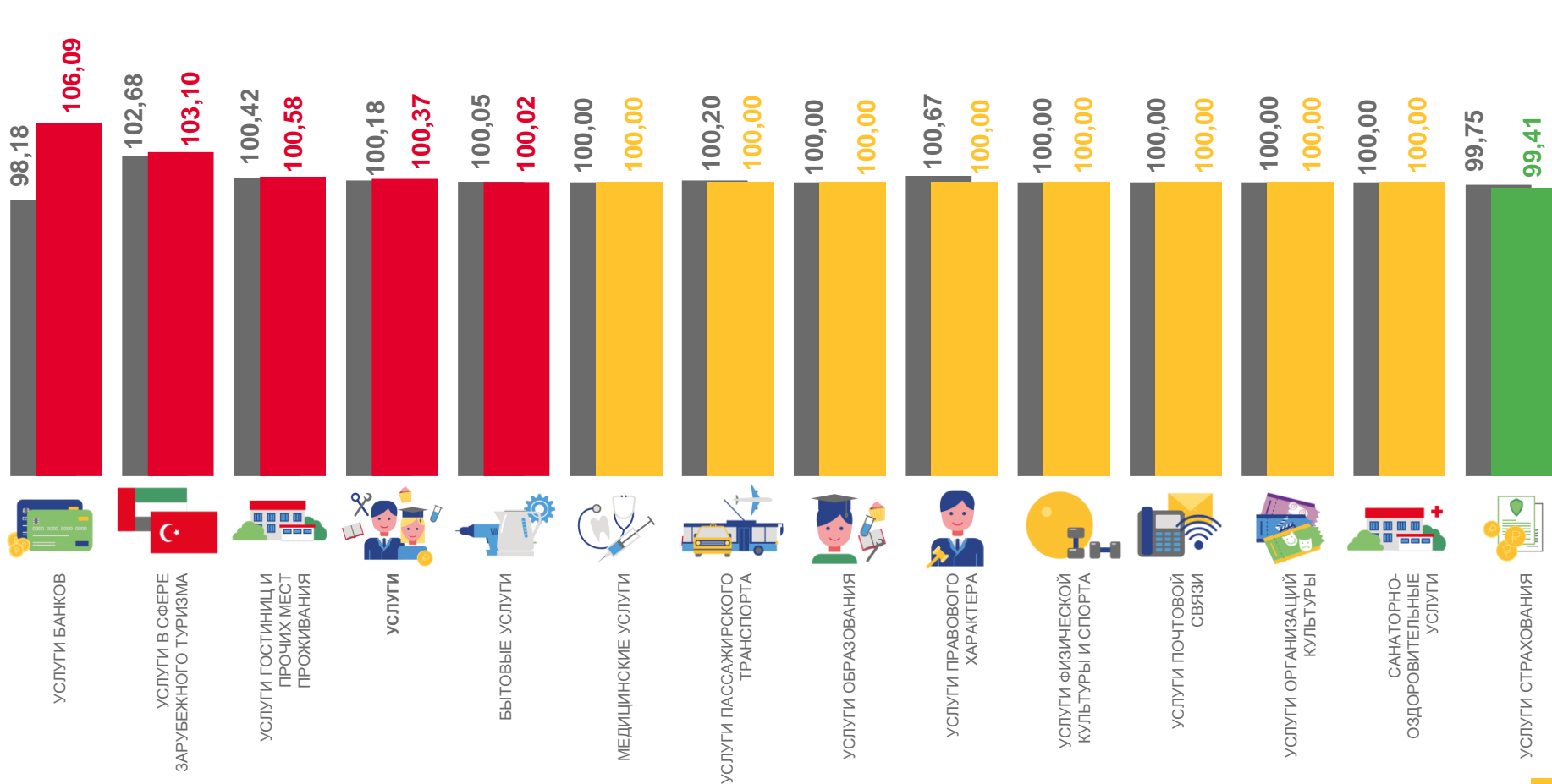
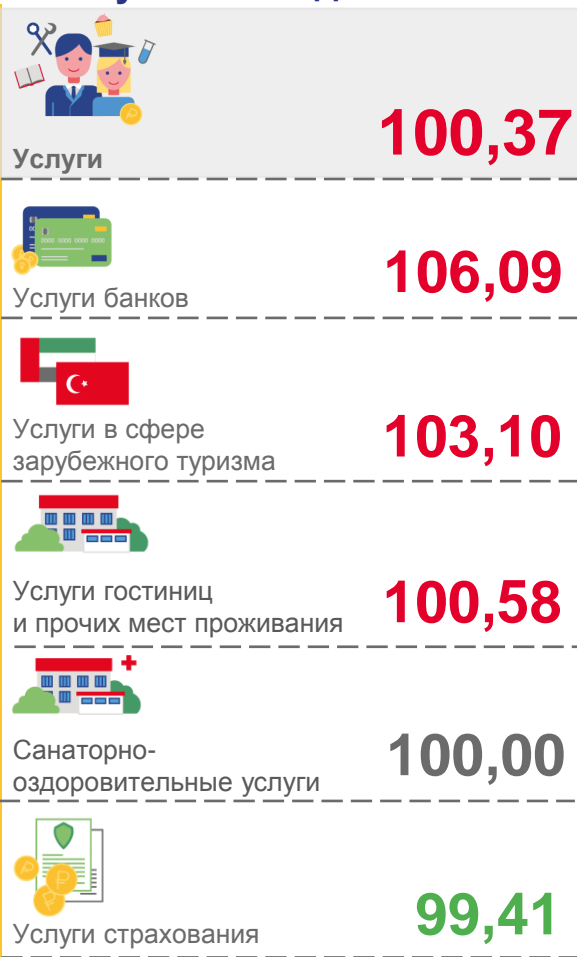




# ИНДЕКСЫ ЦЕН И ТАРИФОВ НА УСЛУГИ

в % к предыдущему месяцу

Август 2023 года



■ Август 2022 г. к июлю 2022 г.

■ Август 2023 г. к июлю 2023 г.





# СРЕДНИЕ ЦЕНЫ НА МЕДИЦИНСКИЕ УСЛУГИ

август 2023 года, рублей



Первичный консультативный прием у врача специалиста, посещение

**1 494,16₽**



Общий анализ крови, анализ

**726,93₽**



Изготовление съемного протеза, протез

**20 909,26₽**



Пребывание пациента в круглосуточном стационаре, койко-день

**7 047,92₽**



Первичный консультативный осмотр больного у стоматолога, посещение

**739,94₽**



Изготовление коронки, шт.

**4 943,07₽**



Ультразвуковое исследование брюшной полости, исследование

**2 502,14₽**



Удаление зуба под местным обезболиванием, удаление

**3 149,13₽**



Лечебный массаж, сеанс

**743,12₽**



Физиотерапевтическое лечение, процедура

**266,24₽**



Лечение кариеса, пломба

**3 167,50₽**



Диагностика на магнитно-резонансном или компьютерном томографе, услуга

**7 526,90₽**





# ИНДЕКСЫ ЦЕН И ТАРИФОВ НА УСЛУГИ

в % к декабрю предыдущего года

Август 2023 года



104,01

Услуги



144,21

Услуги в сфере  
зарубежного туризма



123,16

Услуги гостиниц и прочих  
мест проживания



116,48

Услуги банков



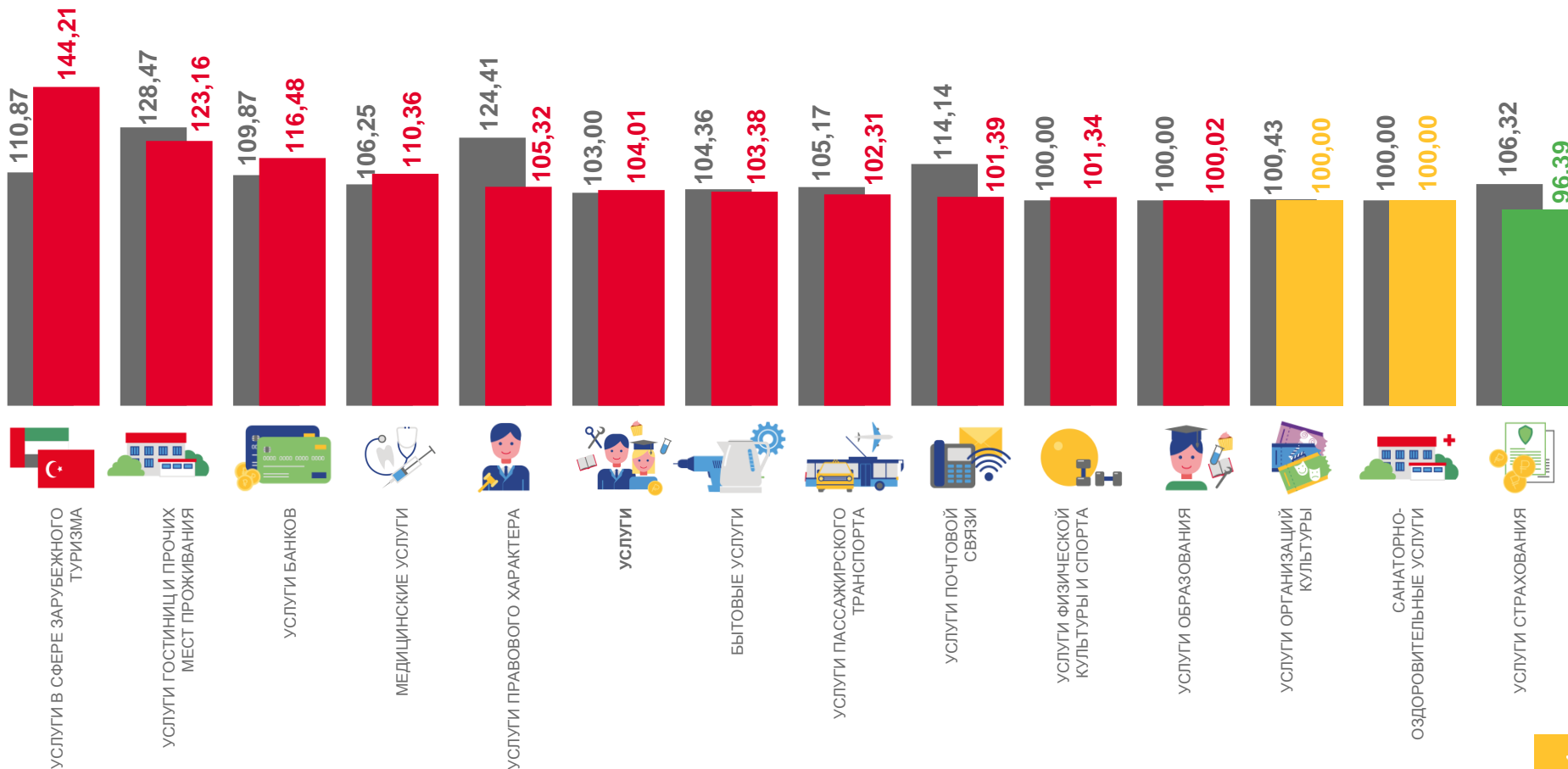
100,00

Санаторно-  
оздоровительные услуги



96,39

Услуги страхования



■ Август 2022 г. к декабрю 2021 г.

■ Август 2023 г. к декабрю 2022 г.



# ИНДЕКСЫ ЦЕН И ТАРИФОВ НА УСЛУГИ ПО КАМЧАТСКОМУ КРАЮ

в % к соответствующему месяцу предыдущего года

август 2023 г.



Услуги

105,92



Услуги в сфере  
зарубежного туризма

153,31



Услуги банков

133,99



Медицинские услуги

111,26



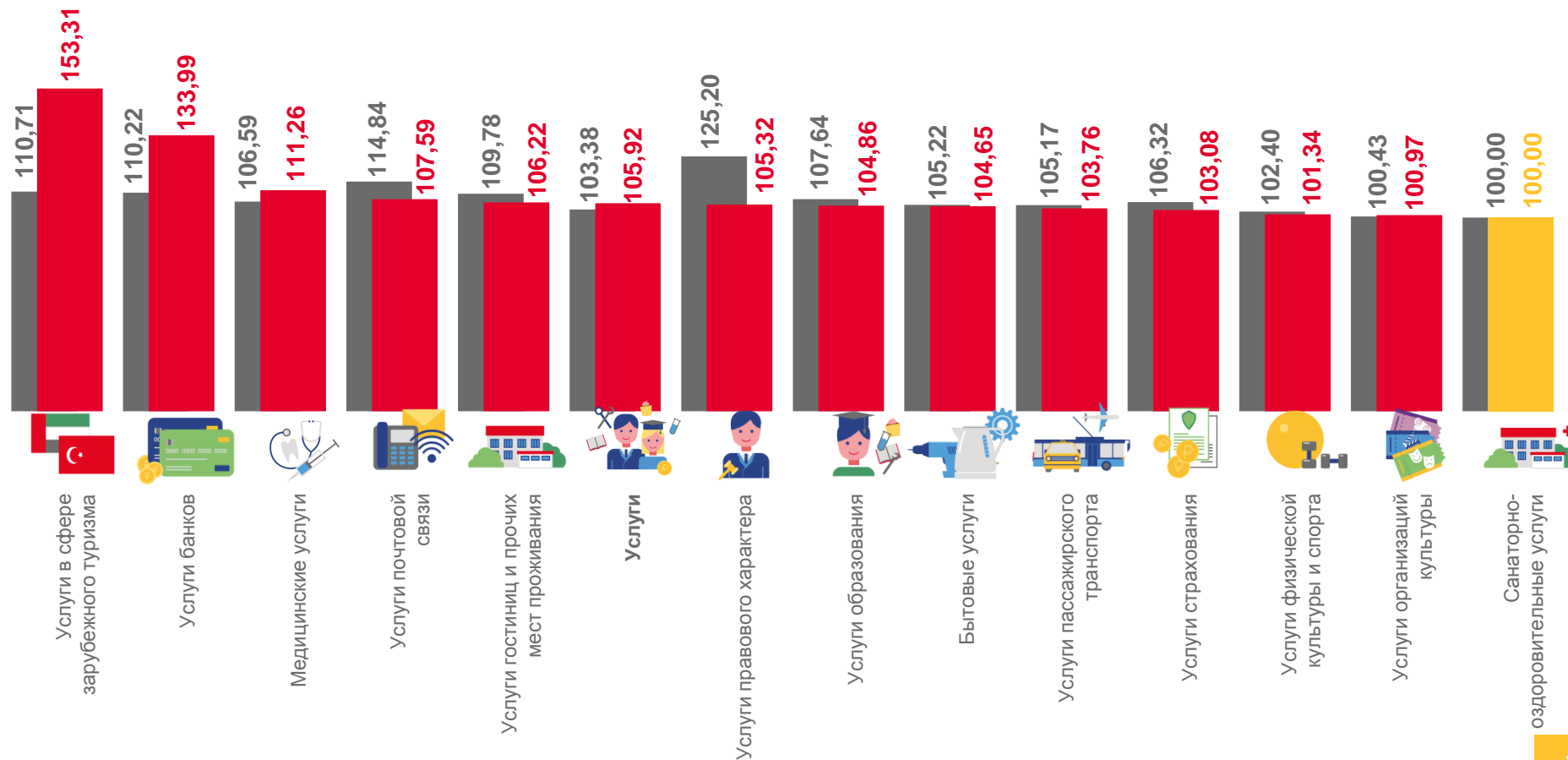
Услуги организаций  
культуры

100,97



Санаторно-  
оздоровительные услуги

100,00



■ Август 2022 г. к августу 2021 г.

■ Август 2023 г. к августу 2022 г.





# ИНДЕКСЫ ЦЕН И ТАРИФОВ НА ЖИЛИщНЫЕ И КОММУНАЛЬНЫЕ УСЛУГИ

в % к предыдущему месяцу

Август 2023 года



Услуги организаций ЖКХ, оказываемые населению

100,00



Оплата жилья в домах государственного и муниципального жилищных фондов

100,00



Жилищные услуги без аренды квартир у частных лиц

100,00



Содержание, ремонт жилья для граждан-собственников жилья

100,00



Услуги по снабжению электроэнергией

100,00

100,00

100,00

100,00

100,00

100,00

100,00

100,00

100,00

100,00

100,00

100,00

100,00

100,00

100,00

100,00

100,00

100,00

100,00

100,00

100,00

100,00

100,00



ОПЛАТА ЖИЛЬЯ В ДОМАХ ГОСУДАРСТВЕННОГО И МУНИЦИПАЛЬНОГО ЖИЛИщНЫХ ФОНДОВ



ЖИЛИщНЫЕ УСЛУГИ БЕЗ АРЕНДЫ КВАРТИР У ЧАСТНЫХ ЛИЦ



УСЛУГИ ОРГАНИЗАЦИЙ ЖКХ, ОКАЗЫВАЕМЫЕ НАСЕЛЕНИЮ



ВОДОСНАБЖЕНИЕ ХОЛОДНОЕ



ВОДООТВЕДЕНИЕ



ВОДОСНАБЖЕНИЕ ГОРЯЧЕЕ



КОММУНАЛЬНЫЕ УСЛУГИ



ОТОПЛЕНИЕ



УСЛУГИ ПО ОРГАНИЗАЦИИ И ВЫПОЛНЕНИЮ РАБОТ ПО ЭКСПЛУАТАЦИИ ДОМОВ ЖК, ЖКС, ТСЖ



СОДЕРЖАНИЕ, РЕМОНТ ЖИЛЬЯ ДЛЯ ГРАЖДАН-СОБСТВЕННИКОВ ЖИЛЬЯ



УСЛУГИ ПО СНАБЖЕНИЮ ЭЛЕКТРОЭНЕРГИЕЙ





# ИНДЕКСЫ ЦЕН И ТАРИФОВ НА ЖИЛИщНЫЕ И КОММУНАЛЬНЫЕ УСЛУГИ

в % к декабрю предыдущего года

Август 2023 года



101,19

Услуги организаций ЖКХ, оказываемые населению



104,76

Водоснабжение горячее



104,53

Оплата жилья в домах государственного и муниципального жилищных фондов



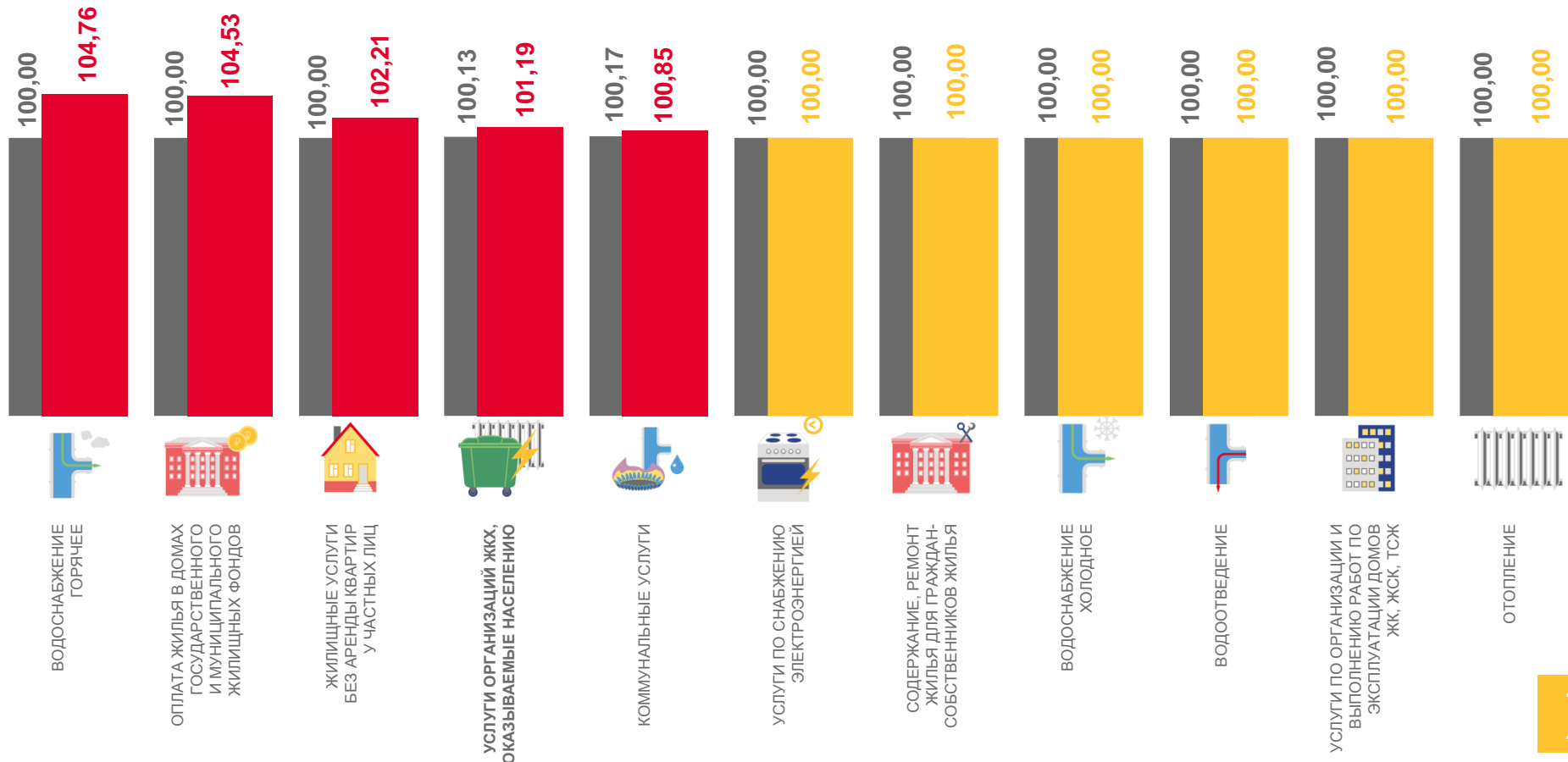
100,00

Услуги по организации и выполнению работ по эксплуатации домов ЖК, ЖСК, ТСЖ



100,00

Отопление





# ИНДЕКСЫ ЦЕН И ТАРИФОВ НА ЖИЛИщНЫЕ И КОММУНАЛЬНЫЕ УСЛУГИ

в % к соответствующему месяцу предыдущего года

Август 2023 года



Услуги организаций ЖКХ, оказываемые населению **101,98**



Водоснабжение горячее **105,90**



Водоснабжение холодное **105,49**



Содержание, ремонт жилья для граждан-собственников жилья **100,00**



Услуги по организации и выполнению работ по эксплуатации домов ЖК, ЖСК, ТСЖ **100,00**

